

# BESTELLBLATT GANZGLASTÜREN

**Typ: Junior-Office  
Arcos-Office**  
vorge richtet für:  
120er/160er/ VX Rahmenteile

Bestellnr.

Com.

**Glasart:** (Glasdicke ca. 8 mm)

- Planilux (Float)
- Andere Glasart: \_\_\_\_\_
- Sandstrahl-Dekor: \_\_\_\_\_
- Siebdruck-Motiv: \_\_\_\_\_

Sortiments-Änderungen vorbehalten!

**Beschlaggarnituren:**

- Junior-Office
- Arcos-Office

**Ausführung:**

- Buntbart (BB)
- vorge richtet für Profilylinder (PZ)
- unverschleißbar

**Oberflächen:**

- LM EV 1 / silberfarbig
- LM EV1 Deko (nur Arcos)
- weiß beschichtet
- LM Niro matt ähnlich eloxiert
- LM silberglanz
- Sonderfarbe/-eloxal: \_\_\_\_\_

**Drückergarnituren:**

- Rundform m. Rosetten
- Nylon
- LM/MS
- Andere: \_\_\_\_\_

**Türbänder:**

- mit Hülse (Standard)
- Andere: \_\_\_\_\_

**Zubehörteile:**

- LM-Türschiene
- m. Dichtungsbürste  ohne Dichtungsbürste
- Rahmenteile Holzzarge
- Rahmenteile Stahlzarge
- Andere: \_\_\_\_\_

**Sonstiges:**

---

---

---

---

---

---

---

---

Für die Richtigkeit der Angaben:

---

---

---

---

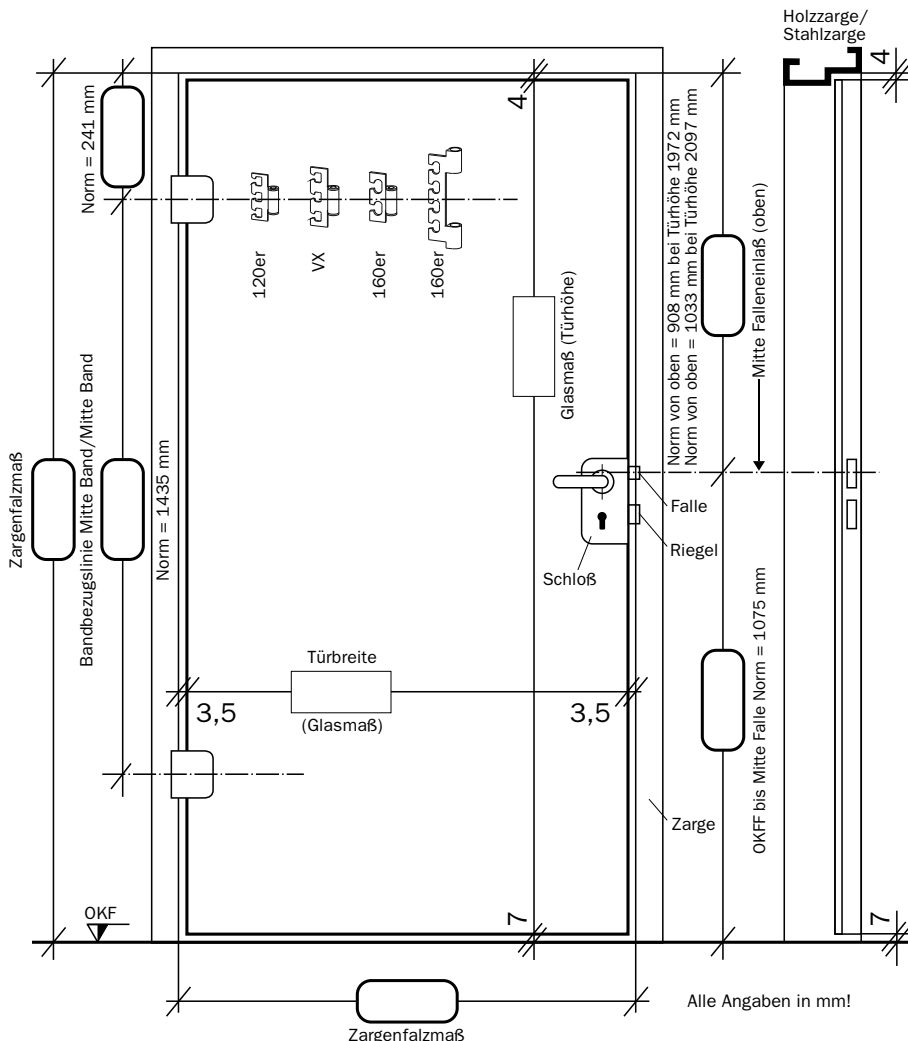
---

---

---

---

.....  
Datum/Stempel/Unterschrift




**Technische Hinweise:**

Bandbohrungen:  
2 x senk. Ø 20 mm

Schlossbohrungen:  
2 x senk. Ø 50 mm

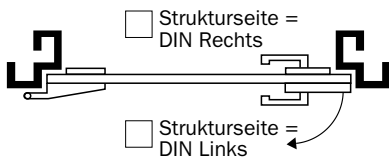
120er/VX  
max. Türbreite = 1000 mm  
max. Türgewicht = 55 kg

160er  
max. Türbreite = 1200 mm  
max. Türgewicht = 70 kg  
(20 kg/m<sup>2</sup>)



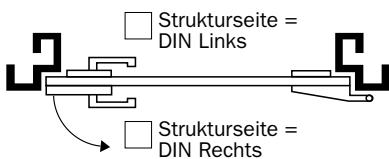
**Bitte geben Sie die DIN-Richtung an!**

**Anschlag Links:**



**Stück**

**Anschlag Rechts:**



**Stück**

**Achtung!**



**Diese Maßfelder müssen unbedingt ausgefüllt werden!**



Diese Maßfelder Türbreite und Türhöhe müssen nur dann ausgefüllt werden, wenn die normalen Luftmaße nicht ausreichen. Dies kann bei nicht lotrecht eingebauten Zargen und bei zur Tür fallendem Fußboden der Fall sein.

Technische Änderungen vorbehalten.