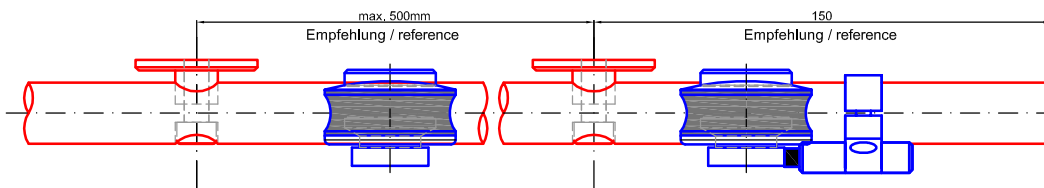
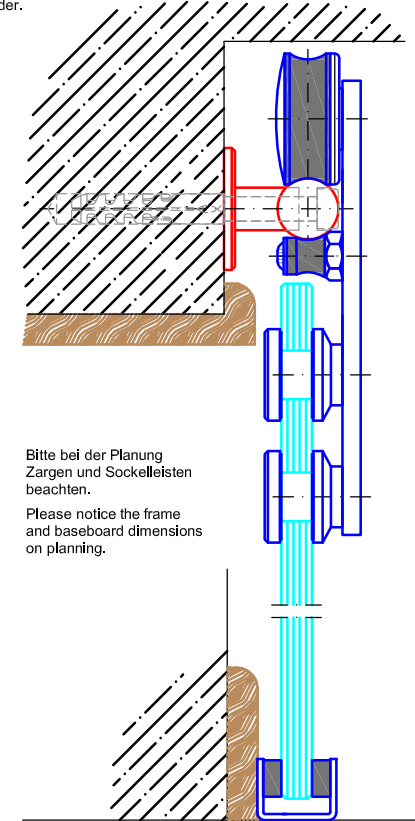
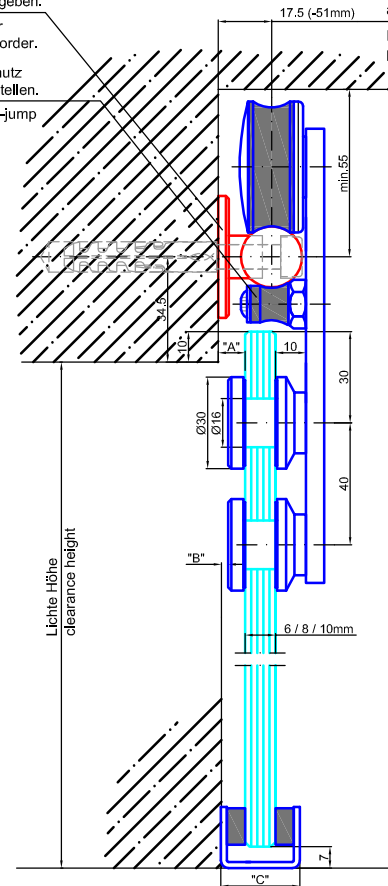


ST.2100.MM  
 Bitte bei Bestellung  
 Ø20 oder Ø40mm angeben.  
 Please specify Ø20 or  
 Ø40mm by purchase order.  
 Bitte den Aushebeschutz  
 mittels Schraube einstellen.  
 Please adjust the anti-jump  
 mechanism by screw.

Bitte bei Bestellung  
 angeben.  
 Please specify by  
 purchase order.



Maß- dimension	Glas glass		
	6mm	8mm	10mm
A	13mm	11mm	9mm
B	6.5mm	4.5mm	2.5mm
C	22mm	24mm	26mm

Technische Änderungen vorbehalten - subject to change without notice!

Bezeichnung:	System MiniMax (Glastür - Befestigung an Wand)		
description:	System MiniMax (glass door - wall connection)		
Modell: model:	ST.1006.MM	CAD-Maßstab: CAD-scale:	1:1
Datum: date:	18.01.2011		

**MWE**  
 Edelstahlmanufaktur GmbH

**Glas Scholl**  
 Paul-Rücker-Str. 12 47059 Duisburg  
 Mülheim 0208 / 99 90 000  
 Duisburg 0203 / 99 90 607  
 Telefax 0203 / 99 906 39  
 Internet [www.Glas-Scholl.de](http://www.Glas-Scholl.de)