



Einzigartiges Design
vielseitige Systeme

Unique design
with in-built system
versatility

DORMA


ARCOS[®]

Universal
Türschienen/
Door Rails
Studio
Office



**ARCOS
Universal**
+ Zubehör
Accessories

4 - 23



**ARCOS
Türschienen
Door rails**
+ Zubehör
Accessories

24 - 45



**ARCOS
Studio**
+ Zubehör
Accessories

46 - 63



**ARCOS
Office**
+ Zubehör
Accessories

64 - 81



DORMA ARCOS

Einzigartiges Design
vielseitige Systeme

Unique design
with in-built system
versatility

		ARCOS Universal	ARCOS Türschienen Door rails
Für Anlagen im Außenbereich	For external assemblies	+++	+++
Für Anlagen im Innenbereich	For internal assemblies	+++	+++
Für Standard-Ganzglas-Anlagentypen	For standard toughened glass assembly types	+++	+++
Für individuell konzipierte Anlagen mit Abwinklungen, Aussteifungen usw.	For individually designed assemblies with corner fittings, fin fittings etc.	+	+
Für Pendeltüren	For double-acting doors	●	●
Für Anschlagtüren	For single-acting doors	●	●
Glasdicken mm	Glass thickness (mm)	8, 10, 12 ¹⁾	8, 10, 12
Türflügelgewicht, max. kg	Max. door weight (kg)	80	150
Türflügelbreite, max. mm	Max. door width (mm)	1100	1400
Falztiefe, Standard, mm	Frame depth, standard, mm		
Werkstoffe und Oberflächen siehe Seite	Materials and finishes see pages	7	25
Schlossstypen	Lock and latch types		
Unverschießbar	Non-locking latch		
Unverschießbar, Drücker vorn	Non-locking latch, with levers forward		
Für Profilzylinder (PZ) vorgerichtet	Prepared for Europrofile cylinder		
Behördenausführung nach DIN 18 251, Klasse 3	Public building type DIN 18 251, Class 3		
Vorgerichtet für KABA	Prepared for KABA		
Buntbart (BB) mit Wechsel	Warded lever lock with nightlatch function		
Buntbart (BB) ohne Wechsel	Warded lever lock without nightlatch function		
WC-Ausführung	Bathroom lock function		
Gegenkasten für 2-flügelige Tür	Strike box for double doors		
Schlossausführungen	Lock designs		
Mit Drückerführung für Türdrücker ohne Rosetten	With follower for door levers without roses		
Für Türdrücker mit Rosetten	For door levers with roses		
Bandausführungen	Hinge designs		
Für Rahmenteile	For frame pivots		
Mit Rahmenteil für Leichtmetallzarge	With frame pivot for aluminium frame		
Mit Rahmenteil für Holzzarge	With frame pivot for timber frame		
Mit Rahmenteil für Stahlzarge	With frame pivot for steel frame		
Für Objektüren	For project doors		
Zur Befestigung an Glasseitentteilen	For fixing to side panels		
Seite	Page	4	24

Eckbeschläge
Patch fittings



DORMA ARCOS
Universal





**ARCOS
Universal**
+ Zubehör
Accessories

Inhalt	Contents
Allgemeine Informationen	General information,
Maximalwerte 6	maximum measurements 6
Eckbeschläge	Patch fittings
ARCOS Universal 8	ARCOS Universal 8
Winkel- und Verbindungsbeschläge	Connectors
ARCOS Universal 10	ARCOS Universal 10
Schlösser und Gegenkästen	Locks and strike boxes
ARCOS Universal 11	ARCOS Universal 11
ARCOS Stoßgriffe 14	ARCOS handle bar 14
Zubehör 16	Accessories 16
Glasbearbeitung Beschläge 19	Glass preparation details – Fittings 19
Glasbearbeitung Schlösser 21	Glass preparation details – Locks 21
Einbaudetails 23	Construction details 23

ARCOS Universal Variantenreiche Vielfalt

Eckbeschläge und Verbindungsbeschläge für Oberlichter und Seitenteile, Aussteifungen für besonders groß dimensionierte Anlagen – für jeden Beschlagtyp wurde die Bogenform des ARCOS Designs optimal umgesetzt. Sich in den Ebenen verändernde Reflexionen lassen Glas und Beschlag als eine harmonische Einheit erscheinen.

Einfache Glasbearbeitung, sichere Befestigung

Mit den Besonderheiten des Werkstoffes Glas bestens vertraut, hat DORMA-Glas die Beschläge so ausgelegt, dass einfache, schnell herzustellende Glasausschnitte mit zusätzlichen Bohrungen genügen. Ausgefeilte konstruktive Maßnahmen sorgen für große Klemmflächen mit optimaler Klemmwirkung.

Problemlose Anpassung an übliche Glasdicken

ARCOS Universal-Beschläge werden standardmäßig mit Zwischenlagen für 10 mm Glasdicke geliefert. Mit zusätzlich lieferbaren Zwischenlagen können die Beschläge außerdem auch für 8 oder 12 mm dickes Glas verwendet werden. Einige Beschläge sind direkt für unterschiedliche Glasdicken geeignet.

Variabler Drehpunkt

Alle Einsätze für Eck- und Oberlichtbeschläge ARCOS Universal sind so konzipiert und ausgeführt, dass der Abstand zwischen Festteil und Türdrehpunkt sowohl 55 als auch 65 mm betragen kann.

Zuverlässige Gebrauchseigenschaften

Durch qualitativ hochwertige Materialien und solide Ausführung entsprechen die Gebrauchseigenschaften von ARCOS Universal-Beschlägen hohen Anforderungen.

Die Türbeschläge sind so ausgelegt, dass sie auch für große und schwere Türen bis max. 100 kg – das sind Türen mit z. B. 3000 mm Höhe und 1100 mm Breite bei 10 mm Glasdicke – eingesetzt werden können. Für schwerere und breitere Türen bis max. 150 kg und bis max. 1400 mm und für stark frequentierte Türen stehen untere Türschienen mit Stahl-Türhebel zur Verfügung.

Clipstechnik

Die innovative Clipstechnik der Beschläge erlaubt eine nahezu unsichtbare Befestigung der Kappen auf dem Grundkörper.

Passendes Schlossprogramm

Das Programm ARCOS Universal umfasst sowohl alle Arten von Beschlägen als auch im gleichen Design gestaltete Schlösser und Gegenkästen mit den unterschiedlichsten Anbringungs-möglichkeiten.

Kurze Lieferzeiten

Alle gebräuchlichen Modelle und Ausführungen sind ab Lager lieferbar, Sonderausführungen werden kurzfristig hergestellt.

ARCOS Universal Versatility plus multiplicity

Patch fittings and connector hardware for overpanels and side panels, fin fittings for particularly large systems – with the curved arc motif of the ARCOS design always incorporated in each component. Gentle reflections that change with the planes give both the glass and its fittings the appearance of a harmonious whole.

Easy glass preparation, secure fixing

DORMA-Glas has an intimate knowledge of the special properties of glass as a building material. This has led to the design of fittings requiring only minimal glass preparation – a quick and easy cut-out with additional holes. Carefully considered and positive measures have been taken to create the maximum clamping surface with optimum clamping efficiency.

Suitable for common glass thicknesses

ARCOS Universal fittings are supplied as standard with gasket to suit 10 mm glass. For 8 mm and 12 mm glass, correspondingly thicker and thinner gasket is available.

Some patches are even designed to fit directly with different glass thicknesses.

Variable pivot point

All the inserts for corner and overpanel patches in the ARCOS Universal program have been designed and manufactured to give two options in the pivot point distance from the sidepanel or frame. It can be either 55 mm or 65 mm.

Reliability built in

Quality materials and thorough workmanship mean that ARCOS's Universal fittings have the features necessary to meet the most demanding of specifications. The fittings are designed to cope with large and heavy doors up to a maximum weight of 100 kg; for instance, a door blade 3 m high by 1.1 m wide, using 10 mm glass is quite possible.

For heavier and wider doors up to a maximum of 150 kg and max. 1400 mm and for high frequented doors, rails with reinforced straps are available.

Clip-on technique

The innovative clip-on technique incorporated in the hardware ensures that the cover caps can be secured to the basic components so that the fixing is virtually invisible.

Matching range of locks

The ARCOS Universal range includes every type of accessory, and of course, a variety of locks and strike boxes in a matching design concept, giving the designer plenty of choice from the options available.

Short delivery times

All the common patterns and types are available ex-stock (factory). Specials will be prepared promptly.

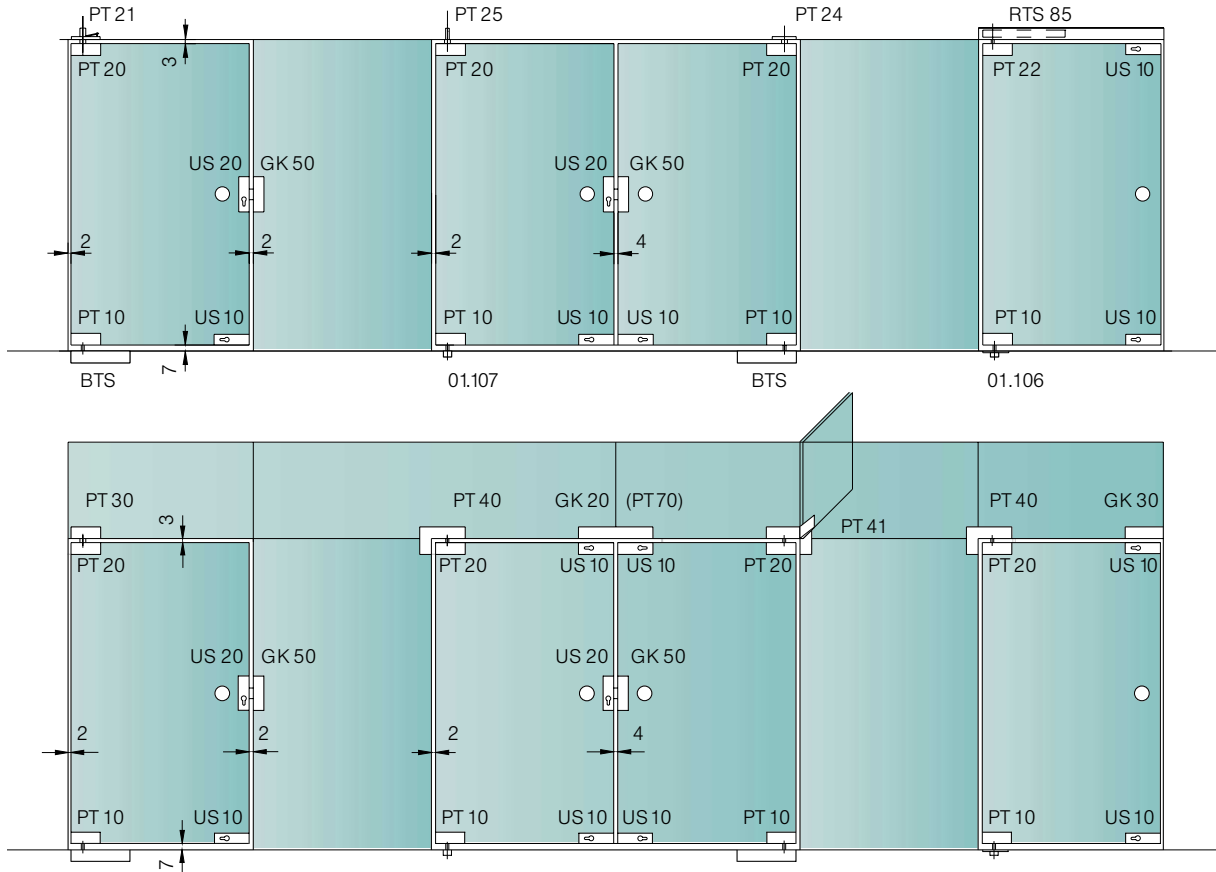


Typenauswahl

Ganzglas-Anlagen mit zugehörigen Beschlägen und Schlössern. Alle Standard-Anlagentypen siehe Seite 3.

Type selection

Toughened glass assemblies with fittings and locks. All standard assembly types see page 3.



BTS = Bodentürschließer
 GK = Schlossgegenkasten
 PT = Pendeltürbeschlag
 RTS = Rahmentürschließer
 (Details siehe Technische Information DORMA RS)
 US = Schloss

Max. Türflügelgewicht und -breite für Beschläge DORMA Universal

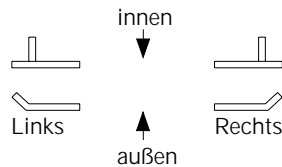
max. Türflügelgewicht: 100 kg
 max. Türflügelbreite: 1100 mm
 Für Türen mit Gewichten bis 150 kg und Breiten bis 1400 mm ARCOS Türschielen verwenden.

Anzugsmomente für Befestigungsschrauben

Schrauben M 6: 10 Nm (sw = 4)
 Schrauben M 6: 15 Nm (sw = 5)
 Schrauben M 8: 20 Nm (sw = 5)

Hinweis für abgewinkelte Beschläge und Aussteifungen:

„Links“ oder „Rechts“ werden immer von außen mit der Ansicht von oben bestimmt.



BTS = Floor spring
 GK = Strike box
 PT = Centre hung door fittings
 RTS = Transom closer
 (see Technical Information DORMA RS for details)
 US = Lock

Maximum door weight and width for DORMA Universal fittings

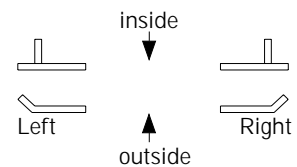
max. door weight: 100 kg
 max. door width: 1100 mm
 For door weights up to 150 kg and widths up to 1400 mm, ARCOS door rails should be used.

Torque for fixing screws

Screws M 6: 10 Nm (4 mm)*
 Screws M 6: 15 Nm (5 mm)*
 Screws M 8: 20 Nm (5 mm)*
 *Allan key size

Please note: If angle fittings or fin fittings are used:

“Left” or “Right” have to be determined in any case by view from outside and above.



Farboberflächen

ARCOS Universal ist in folgenden Farboberflächen verfügbar:

- Leichtmetall, LM EV 1 deko (114)
- Verkehrsweiß (300)
- Messing, MS poliert (503)¹⁾
- Edelstahl Niro matt (700)
- Edelstahl Niro poliert (701)

Sonderausführungen in Eloxalfarbtönen und Beschichtungen nach Wunsch werden kurzfristig hergestellt.

¹⁾ Verfügbarkeit auf Anfrage

Surface finishes

ARCOS Universal is available in the following surface finishes:

- Aluminium, EV 1 deko (114)
- Traffic-white (300)
- Brass polished (503)¹⁾
- Satin stainless steel (700)
- Polished stainless steel (701)

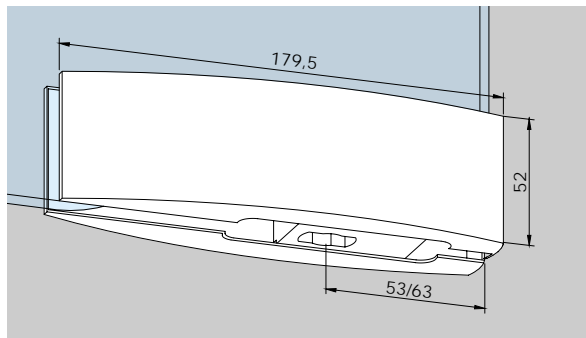
Special finishes with anodised colours and other coatings can also be quickly provided on request.

¹⁾ Availability on request

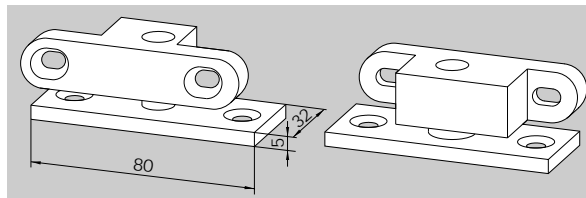
Eckbeschläge

dargestellt mit 10 mm Glas. Bei Glasdicken von 8 und 12 mm ändern sich Maße entsprechend. Zubehör finden Sie ab Seite 14

ARCOS PT 10
Unterer Eckbeschlag
mit Einsatz für flachkonische Bodentürschließerachse oder Rundachse 14 mm Ø
Art.-Nr. 26.100
Gewicht in kg:
LM 0,564
ER 0,662



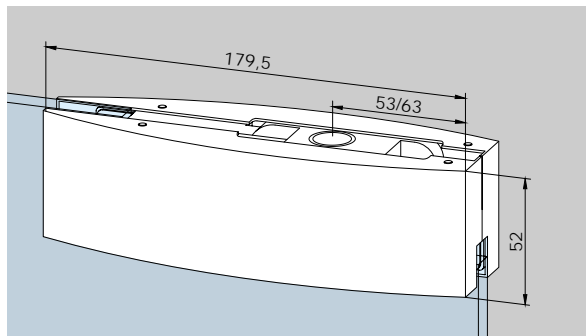
Bodenlager
für Feuchträume komplett mit Einsatz für PT 10, **ohne Bodeneinlass**
Türgewicht max. 80 kg
Art.-Nr. 01.137
Gewicht in kg: 0,195



ARCOS PT 10
bottom patch
with insert for DORMA floor spring spindle, or round pivot 14 mm Ø
Order No. 26.100
Weight in kg:
aluminium 0.564
stainless steel 0.662

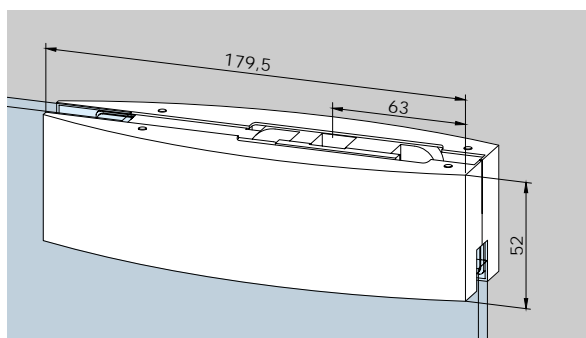
Floor pivot bearing
for damp environments, with insert for PT 10, **without floor recess**
max. door weight 80 kg
Order No. 01.137
Weight in kg: 0.195

ARCOS PT 20
Oberer Eckbeschlag
mit Kunststoffbuchse für Zapfen 15 mm Ø
Art.-Nr. 26.110
Gewicht in kg:
LM 0,477
ER 0,575



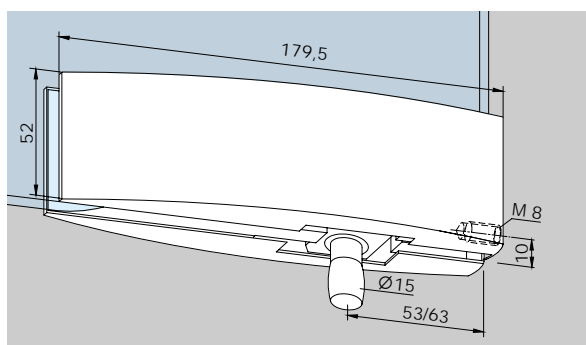
ARCOS PT 20
top patch
with plastic socket for top pivot 15 mm Ø
Order No. 26.110
Weight in kg:
aluminium 0.477
stainless steel 0.575

ARCOS PT 22
Oberer Eckbeschlag
mit Einsatz für Rahmentürschließer DORMA RTS (siehe auch Technische Information DORMA RS)
Art.-Nr. 26.112
Gewicht in kg:
LM 0,578
ER 0,677



ARCOS PT 22
top patch
with insert for DORMA RTS transom closer (see also Technical Information DORMA RS)
Order No. 26.112
Weight in kg:
aluminium 0.578
stainless steel 0.677

ARCOS PT 30
Oberlichtbeschlag
mit Zapfen 15 mm Ø und seitlichem Gewindeloch M 8
Art.-Nr. 26.120
Gewicht in kg:
LM 0,528
ER 0,636

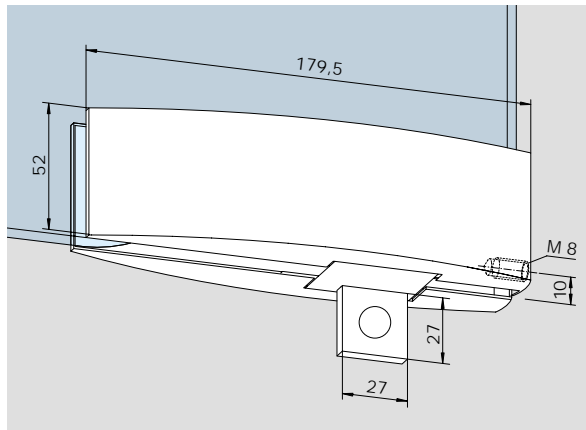


ARCOS PT 30
overpanel patch
with pivot 15 mm Ø, with M 8 tapped hole at side
Order No. 26.120
Weight in kg:
aluminium 0.528
stainless steel 0.636

Patch fittings

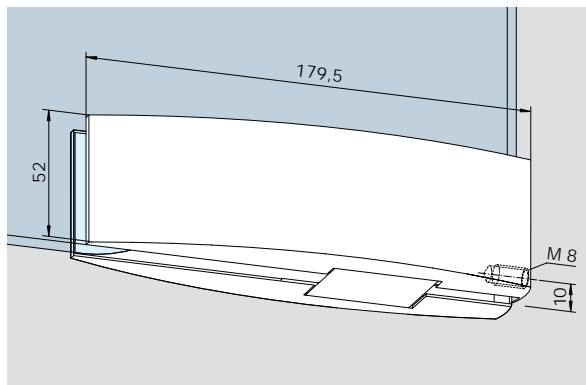
shown with 10 mm glass. When used with 8 and 12 mm glass measurements change accordingly. Accessories see page 14

ARCOS PT 30
Oberlichtbeschlag
 mit Anschlägeinsatz
Art.-Nr. 26.420
 Gewicht in kg:
 LM 0,528
 ER 0,580



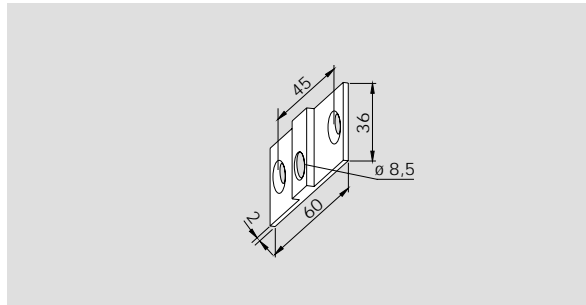
ARCOS PT 30
overpanel patch
 with stop insert
Order No. 26.420
 Weight in kg:
 aluminium 0.528
 stainless steel 0.580

ARCOS PT 30
Oberlichtbeschlag
 mit Blindeinsatz
Art.-Nr. 26.421
 Gewicht in kg:
 LM 0,519
 ER 0,571



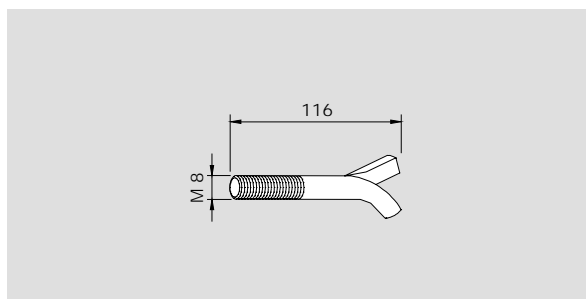
ARCOS PT 30
overpanel patch
 with blanking insert
Order No. 26.421
 Weight in kg:
 aluminium 0.519
 stainless steel 0.571

Befestigungslasche für
 Oberlichtbeschlag PT 30
Art.-Nr. 03.128
 Gewicht in kg:
 LM 0,016
 MS 0,038
 Nicht in Edelstahl, dafür
 Messing matt verchromt.



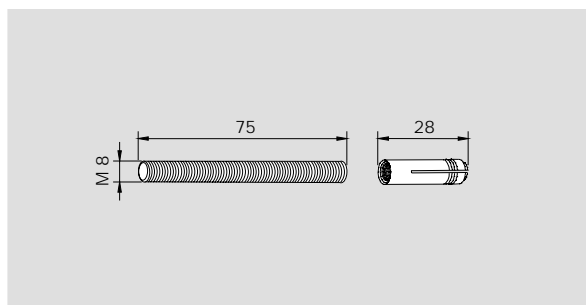
Fixing plate for overpanel
 patch PT 30
Order No. 03.128
 Weight in kg:
 aluminium 0.016
 brass 0.038
 Stainless steel not available,
 satin chrome on brass supplied.

Maueranker für
 Oberlichtbeschlag PT 30
 mit Gewinde M 8
Art.-Nr. 01.133
 Gewicht in kg: 0,040



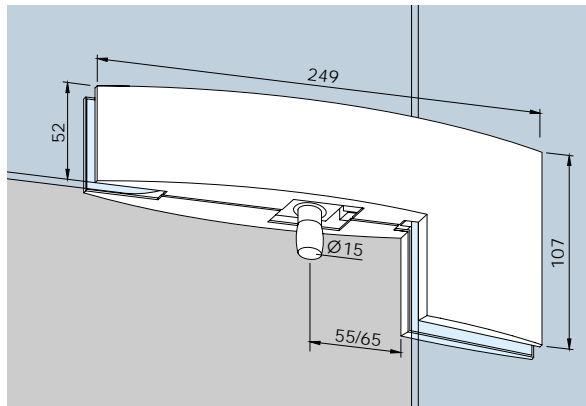
Wall anchor with thread M 8
 for overpanel patch PT 30
Order No. 01.133
 Weight in kg: 0.040

Gewindestift für
 Oberlichtbeschlag PT 30
 M 8 mit Dübel
Art.-Nr. 01.134
 Gewicht in kg: 0,032



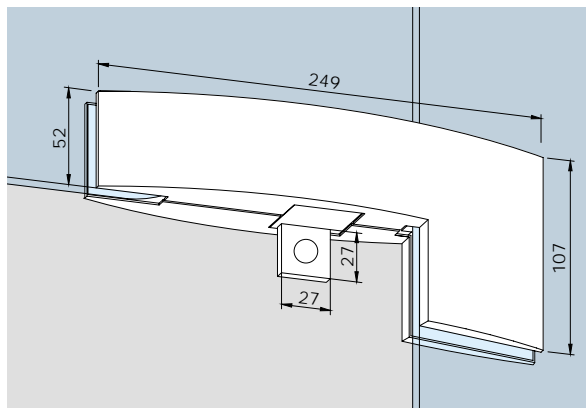
Threaded rod M 8 with plug
 for overpanel patch PT 30
Order No. 01.134
 Weight in kg: 0.032

ARCOS PT 40
Winkeloberlichtbeschlag
mit Zapfen 15 mm Ø
Art.-Nr. 26.140
Gewicht in kg:
LM 0,755
ER 0,937



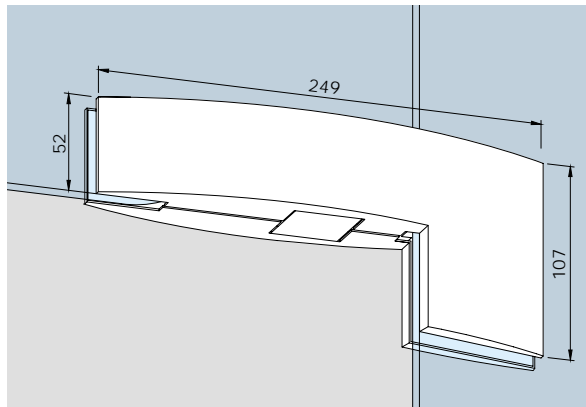
**ARCOS PT 40 patch for
overpanel and side panel
with pivot 15 mm Ø**
Order No. 26.140
Weight in kg:
aluminium 0.755
stainless steel 0.937

ARCOS PT 40
Winkeloberlichtbeschlag
mit Anschlägeinsatz
Art.-Nr. 26.440
Gewicht in kg:
LM 0,755
ER 0,937



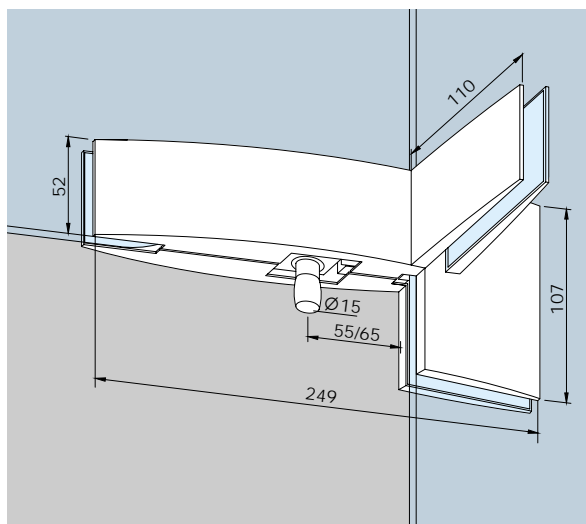
**ARCOS PT 40 patch for
overpanel and side panel
with stop insert**
Order No. 26.440
Weight in kg:
aluminium 0.755
stainless steel 0.937

ARCOS PT 40
Winkeloberlichtbeschlag
mit Blindeinsatz
Art.-Nr. 26.441
Gewicht in kg:
LM 0,746
ER 0,928



**ARCOS PT 40 patch for
overpanel and side panel
with blanking insert**
Order No. 26.441
Weight in kg:
aluminium 0.746
stainless steel 0.928

ARCOS PT 41
Winkeloberlichtbeschlag
mit Zapfen 15 mm Ø und
einseitiger Aussteifungs-
lasche, innen
Art.-Nr. *26.162/26.163
dto. mit Anschlägeinsatz
(o. Abb.)
Art.-Nr. *26.262/26.263
dto. mit Blindeinsatz
(o. Abb.)
Art.-Nr. *26.264/26.265
Gewicht in kg:
LM 0,952
ER 1,197



**ARCOS PT 41
patch for overpanels
and side panel with fin
fitting inside**
with pivot 15 mm Ø
Order No. *26.162/26.163
do. with stop insert (not
illustrated)
Order No. *26.262/26.263
do. with blanking insert (not
illustrated)
Order No. *26.264/26.265
Weight in kg:
aluminium 0.952
stainless steel 1.197

* Lasche links (Abb. zeigt links) /
Lasche rechts
Anordnungsrichtung links / rechts,
von außen gesehen.

* Left hand fin (illustration shows
left hand) / Right hand fin
Left or right hand are determined
by view from outside.

Schlösser komplett

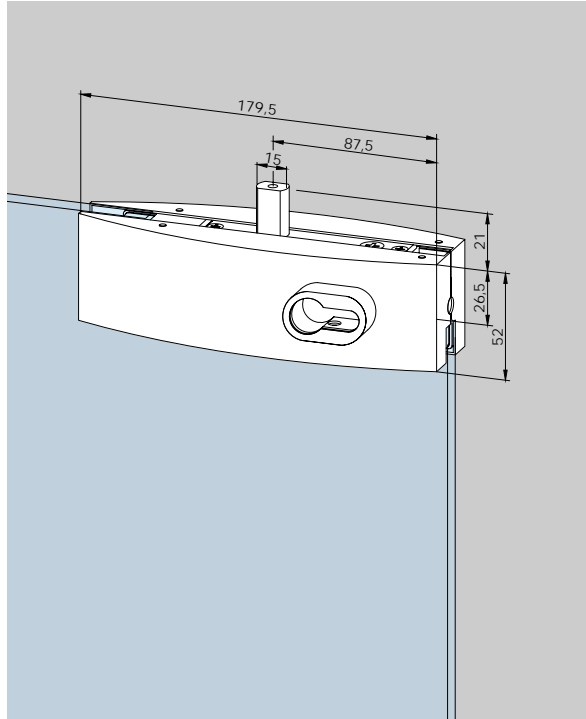
für 10 mm Glasdicke

ARCOS US 10 Eckschloss,
PZ-vorgerichtet, 1-tourig,
Ausschluss 20 mm, mit
beidseitigen Sicherheits-
rosetten 14 mm hoch.
Schlosseinsatz:
– höchste Korrosions-
beständigkeit gemäß
EN 1670, Klasse 4
– hinsichtlich Typprüfung
gemäß DIN 18 251,
Klasse 3*

für 10 mm Glasdicke
Art.-Nr. 26.206

Achtung:
**Veränderte Riegelposition im
Vergleich zum Standard US 10**

Gewicht in kg:
LM 0,942
MS 1,061
ER 1,053



Locks, complete

for 10 mm glass thickness

ARCOS US 10 corner lock,
prepared for Europrofile
cylinder, single throw, bolt
projection 20 mm, with
security rosettes on both
sides, 14 mm high.

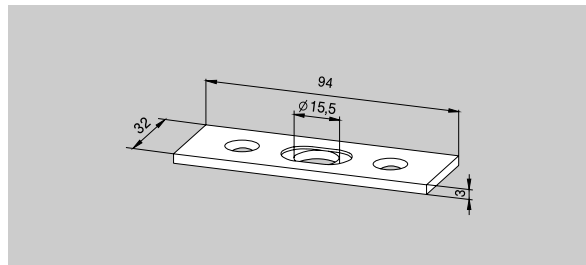
Lock insert:
– high corrosion resistance
according to EN 1670,
class 4
– with regard to type-test
according to DIN 18 251,
class 3*

for 10 mm glass thickness
Order No. 26.206

Attention:
**Modified position of locking
bolt in comparison to
standard US 10**

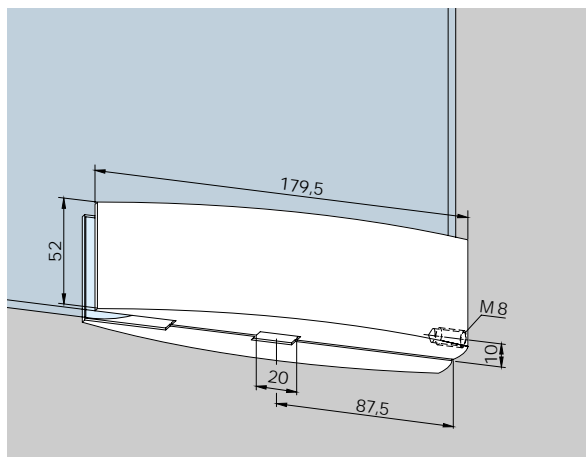
Weight in kg:
aluminium 0.942
brass 1.061
stainless steel 1.053

**Schließblech, Edelstahl, zwei-
teilig, ± 5 mm verstellbar**
Art.-Nr. 05.190
Gewicht in kg: 0,048
alternativ:
Bodenbuchsen (o. Abb.)
**Art.-Nr. 05.192, 05.193,
05.194**
(siehe Zubehör Seite 16)



**Lock keeper plate, stainless
steel, two parts, adjustable
± 5 mm**
Order No. 05.190
Weight in kg: 0.048
alternative:
Floor sockets (not illustrated)
**Order No. 05.192, 05.193,
05.194**
(see accessories page 16)

ARCOS GK 30
Oberlichtgegenkasten mit
seitlichem Gewindeloch,
zum Eckschloss US 10
Art.-Nr. 26.230
Gewicht in kg:
LM 0,418
MS 0,555
ER 0,536

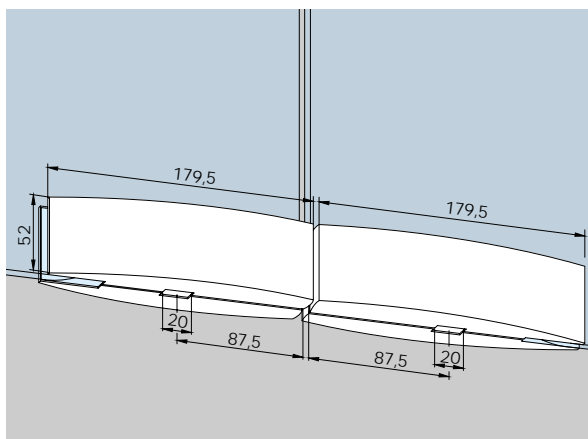


ARCOS GK 30
single overpanel strike box
with threaded hole at side, to
suit US 10 corner lock
Order No. 26.230
Weight in kg:
aluminium 0.418
brass 0.555
stainless steel 0.536

* Auszug aus DIN 18 251, Klasse 3: Typprüfung mit 50.000
Bewegungszyklen des Riegels.
Schloss wurde darüber hinaus von einem neutralen Prüfungsinstitut mit
500.000 Bewegungszyklen der Fallenfunktion und 100.000 Bewegungs-
zyklen des Riegels erfolgreich getestet.

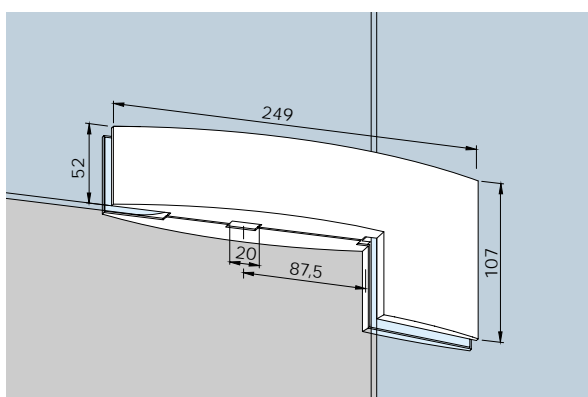
* Extract from DIN 18 251, class 3: Type-test with 50,000 locking bolt
operating cycles.
Furthermore the lock was tested successfully by a neutral testing institute
with 500,000 latch and 100,000 locking bolt operating cycles.

ARCOS GK 20
Doppelter Oberlichtgegenkasten
zu Eckschloss ARCOS
US 10, bestehend aus zwei
ARCOS GK 30 mit
Gewindestift
Art.-Nr. 26.245
Gewicht in kg:
LM 0,844
MS 1,096
ER 0,948



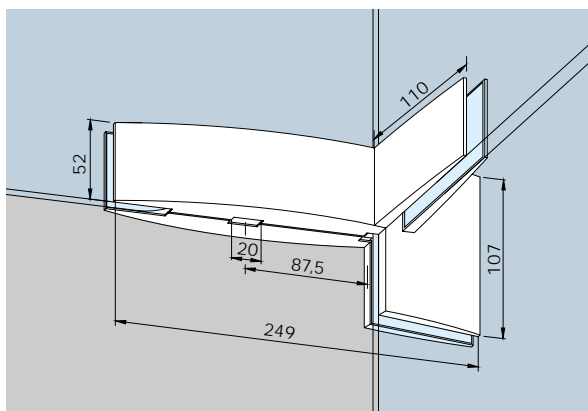
ARCOS GK 20 double
overpanel strike box to suit
ARCOS US 10 corner lock,
consisting of two ARCOS
GK 30 with threaded
connecting bolt
Order No. 26.245
Weight in kg:
aluminium 0.844
brass 1.096
stainless steel 0.948

ARCOS GK 40 Winkel-
Oberlichtgegenkasten zu
Eckschloss ARCOS US 10
Art.-Nr. 26.250
Gewicht in kg:
LM 0,709
MS 1,035
ER 1,010



ARCOS GK 40 corner
overpanel strike box to suit
ARCOS US 10 corner lock
Order No. 26.250
Weight in kg:
aluminium 0.709
brass 1.035
stainless steel 1.010

ARCOS GK 41 Gegenkasten
zu Eckschloss ARCOS US 10,
mit einseitiger Aussteifungs-
lasche
Art.-Nr. *26.194/26.193
Gewicht in kg:
LM 0,906
MS 1,308
ER 1,270



ARCOS GK 41 strike box
to suit ARCOS US 10 corner
lock, with fin fitting
Order No. *26.194/26.193
Weight in kg:
aluminium 0.906
brass 1.308
stainless steel 1.270

* Lasche links (Abb. zeigt links) /
Lasche rechts
Anordnungsrichtung links / rechts,
von außen gesehen.

* Left hand fin (illustration shows
left hand) / Right hand fin
Left or right hand are determined
by view from outside.

ARCOS US 20

Mittelschloss,
PZ-vorgerichtet, 1-tourig,
Ausschluss 20 mm,
mit Sicherheitsrosetten
14 mm hoch.

Schlosseinsatz:

- höchste Korrosions-
beständigkeit gemäß
EN 1670, Klasse 4
- hinsichtlich Typprüfung
gemäß DIN 18251,
Klasse 3*

Achtung:

**Veränderte Riegelposition im
Vergleich zum Standard US 20**

für 10 mm Glasdicke

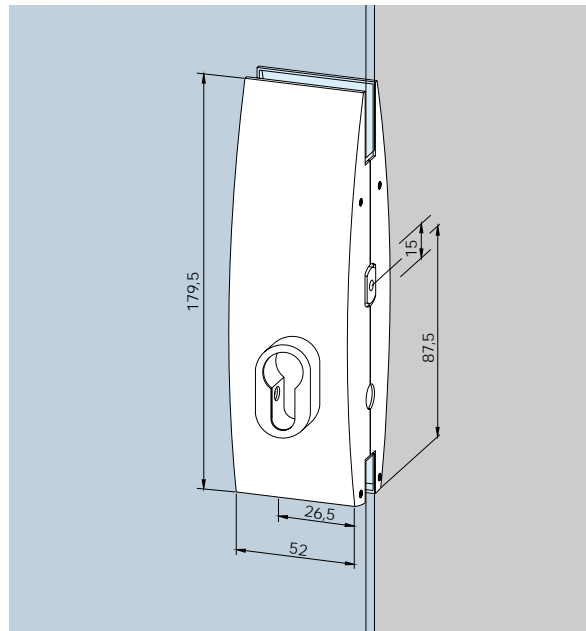
Art.-Nr. 26.215

Gewicht in kg:

LM 0,942

MS 1,061

ER 1,053



US 20 centre lock,
prepared for Europrofile
cylinder, single throw, bolt
projection 20 mm, with
security rosettes 14 mm thick.
Lock insert:

- high corrosion resistance
according to EN 1670,
class 4
- with regard to type-test
according to DIN 18251,
class 3*

Attention:

**Modified position of locking
bolt in comparison to
standard US 20**

for 10 mm glass thickness

Order No. 26.215

Weight in kg:

aluminium 0.942

brass 1.061

stainless steel 1.053

ARCOS GK 50 Gegenkasten
zum Mittelschloss ARCOS
US 20

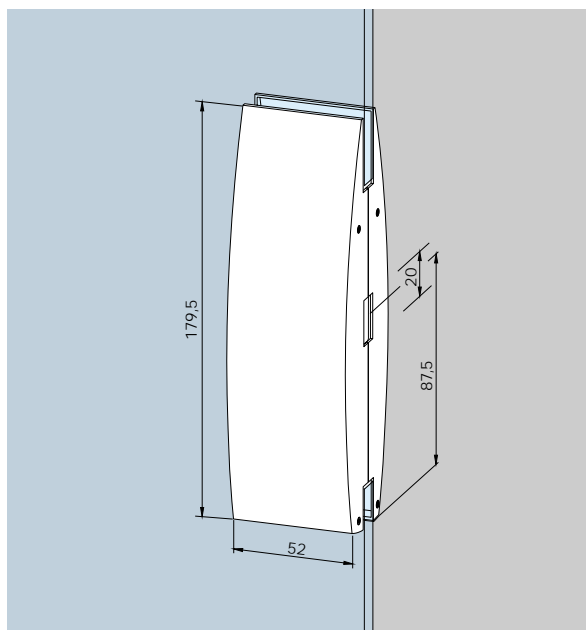
Art.-Nr. 26.224

Gewicht in kg:

LM 0,602

MS 0,730

ER 0,727



ARCOS GK 50 strike box
to suit ARCOS US 20
centre lock

Order No. 26.224

Weight in kg:

aluminium 0.602

brass 0.730

stainless steel 0.727

* Auszug aus DIN 18251, Klasse 3: Typprüfung mit 50.000
Bewegungszyklen des Riegels.

Schloss wurde darüber hinaus von einem neutralen Prüfungsinstitut mit
500.000 Bewegungszyklen der Fallenfunktion und 100.000 Bewegungs-
zyklen des Riegels erfolgreich getestet.

* Extract from DIN 18251, class 3: Type-test with 50,000 locking bolt
operating cycles.

Furthermore the lock was tested successfully by a neutral testing institute
with 500,000 latch and 100,000 locking bolt operating cycles.

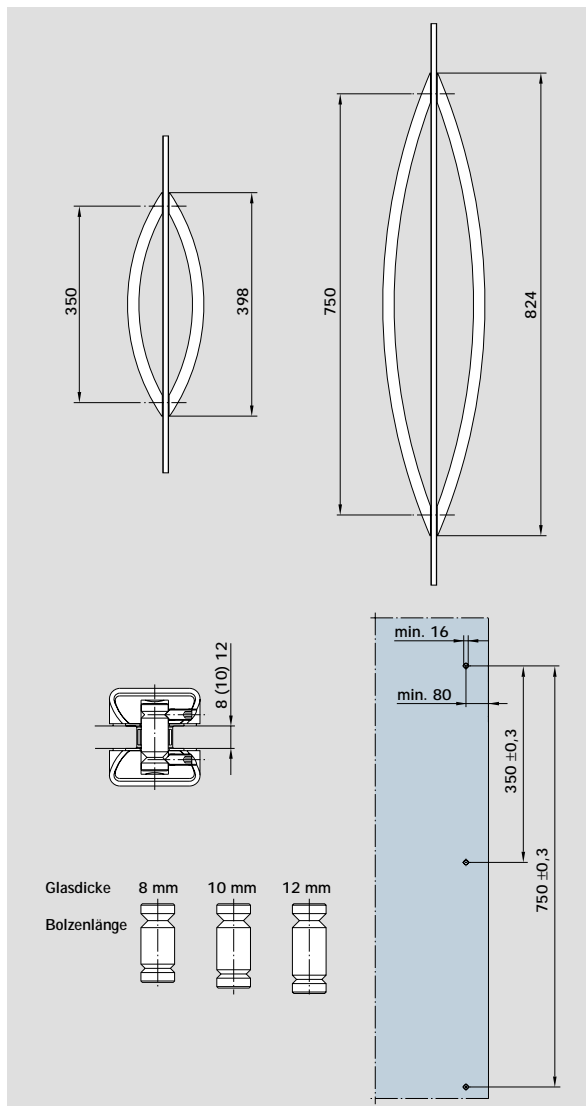


ARCOS Stoßgriff

350 mm
 auf 2 Glasbohrungen für
 8, 10 und 12 mm Glasdicke
Art.-Nr. 26.500
 Gewicht in kg:
 ER 1,540
 LM 1,660

ARCOS Stoßgriff

750 mm
 auf 2 Glasbohrungen für
 8, 10 und 12 mm Glasdicke
Art.-Nr. 26.510
 Gewicht in kg:
 ER 2,872
 LM 3,260



ARCOS handle bar

350 mm
 2 hole fixing for 8, 10 and
 12 mm glass thickness
Order No. 26.500
 Weight in kg:
 stainless steel 1.540
 aluminium 1.660

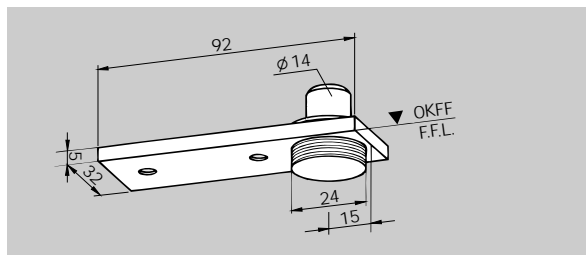
ARCOS handle bar

750 mm
 2 hole fixing for 8, 10 and
 12 mm glass thickness
Order No. 26.510
 Weight in kg:
 stainless steel 2.872
 aluminium 3.260

Bodenlager, Schließblech, Bodenbuchsen

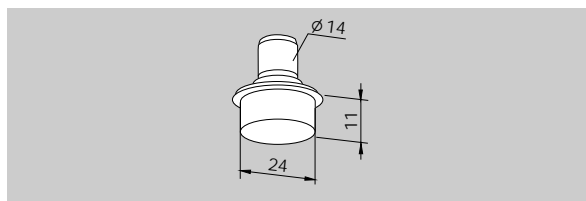
Floor bearing, Lock keeper plate, Floor socket

Bodenlager mit Rundachse
14 mm Ø und Abdeckung,
höhenverstellbar bis 5 mm
Türgewicht max. 100 kg
Art.-Nr. 01.106
Gewicht in kg:
LM 0,155
MS 0,170
ER 0,169



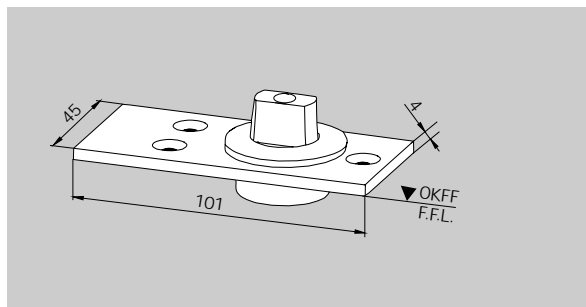
Floor pivot bearing with round
pivot 14 mm Ø, and cover plate;
height adjustable by 5 mm
max. door weight 100 kg
Order No. 01.106
Weight in kg:
aluminium 0.155
brass 0.170
stainless steel 0.169

Bodenlager mit Rundachse
14 mm Ø und Bolzen
24 mm Ø
Türgewicht max. 100 kg
Art.-Nr. 01.107
Gewicht in kg:
0,078



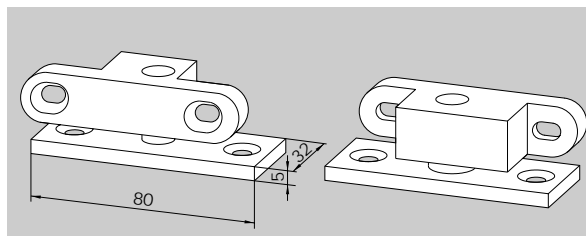
Floor pivot bearing with
round pivot 14 mm Ø and
pin 24 mm Ø
max. door weight 100 kg
Order No. 01.107
Weight in kg:
0.078

Bodenlager
mit flachkonischer Achse
(Achsverlängerung bis zu
20 mm auf Anfrage),
Türgewicht max. 200 kg
Art.-Nr. 04.602
Gewicht in kg: 0,254
Edelstahlausführung,
Türgewicht max. 200 kg
Art.-Nr. 04.603
Gewicht in kg: 0,256



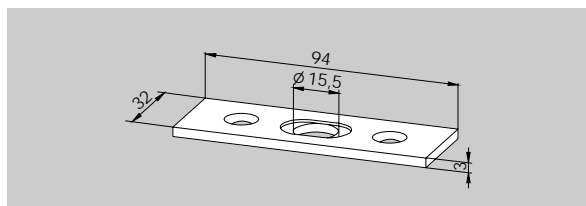
Floor bearing
with DORMA profile spindle
(spindle extension up to
20 mm on request),
max. door weight 200 kg
Order No. 04.602
Weight in kg: 0.254
Stainless steel,
max. door weight 200 kg
Order No. 04.603
Weight in kg: 0.256

Bodenlager
für Feuchträume komplett
mit Einsatz für Universal
ohne Bodeneinlass
Türgewicht max. 80 kg
Art.-Nr. 01.137
Gewicht in kg: 0,195



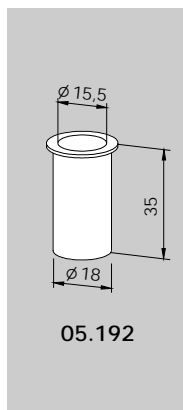
Floor pivot bearing
for damp environments, with
insert for Universal for
mounting onto floor surface
max. door weight 80 kg
Order No. 01.137
Weight in kg: 0.195

Schließblech,
Edelstahl, zweiteilig,
± 5 mm verstellbar
Art.-Nr. 05.190
Gewicht in kg:
0,048

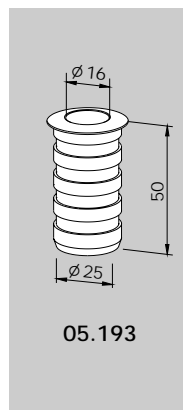


Lock keeper plate,
stainless steel, two parts,
adjustable ± 5 mm
Order No. 05.190
Weight in kg:
0.048

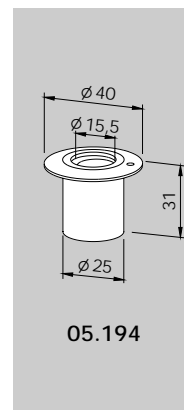
Bodenbuchse, Messing
verzinkt für Schlossriegel
Art.-Nr. 05.192
Gewicht in kg: 0,020



Bodenbuchse, LM, mit Feder
und Kunststoff-Stopfen
gegen Schmutzeinwirkung
Art.-Nr. 05.193
Gewicht in kg: 0,026



Bodenbuchse, exzentrisch,
Edelstahl, mit verstellbarer
Kunststoff-Innenbuchse
Art.-Nr. 05.194
Gewicht in kg: 0,020



Floor socket, zinc coated
brass for lock bolt
Order No. 05.192
Weight in kg: 0.020

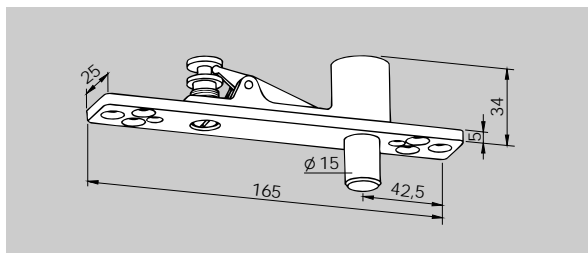
Floor socket, aluminium,
with spring and plastic
stopper, dirt protection
Order No. 05.193
Weight in kg: 0.026

Floor socket, eccentric,
stainless steel, with adjustable
plastic socket insert
Order No. 05.194
Weight in kg: 0.020

Obere Lager, Zapfen

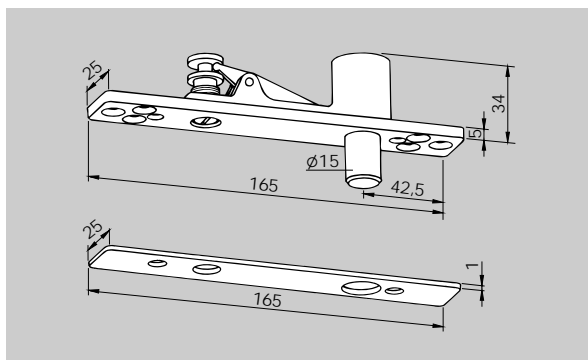
Top bearing, Pivots

PT 21 Oberes Lager
mit hochdrehbarem Zapfen
15 mm Ø
Art.-Nr. 01.117
Gewicht in kg:
0,335



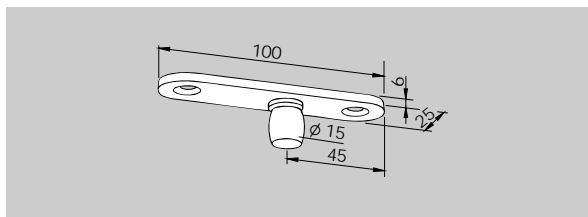
PT 21 frame portion
top centre with removable
pin 15 mm Ø
Order No. 01.117
Weight in kg:
0.335

PT 21 Oberes Lager
mit hochdrehbarem Zapfen
15 mm Ø und Abdeckung
Art.-Nr. 01.118
Gewicht in kg:
0,345



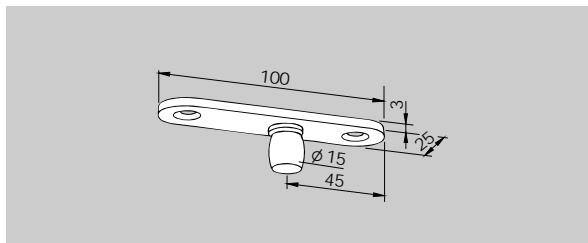
PT 21 frame portion
top centre with removable pin
15 mm Ø, with cover plate
Order No. 01.118
Weight in kg:
0.345

PT 24 Zapfen 15 mm Ø,
mit Anschraubplatte 6 mm,
zum Einlassen in das
Mauerwerk
Art.-Nr. 01.116
Gewicht in kg:
LM 0,058



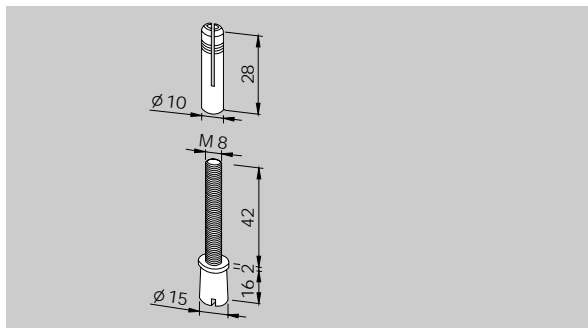
PT 24 pivot 15 mm Ø,
with fixing plate, material
thickness 6 mm, to let into
ceiling
Order No. 01.116
Weight in kg:
aluminium 0.058

PT 24 Zapfen 15 mm Ø,
mit Anschraubplatte 3 mm,
zum Aufschrauben auf das
Mauerwerk
Art.-Nr. 01.123
Gewicht in kg:
LM 0,042
MS 0,078
ER 0,074



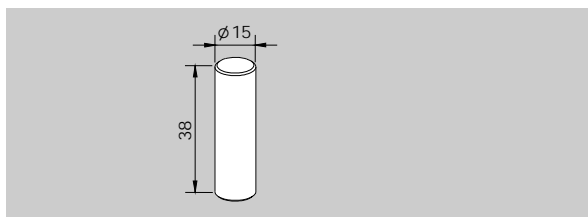
PT 24 pivot 15 mm Ø, with
fixing plate, material thickness
3 mm, to screw on the ceiling
Order No. 01.123
Weight in kg:
aluminium 0.042
brass 0.078
stainless steel 0.074

PT 25 Zapfen 15 mm Ø
mit Dübel
Art.-Nr. 01.115
Gewicht in kg:
0,044



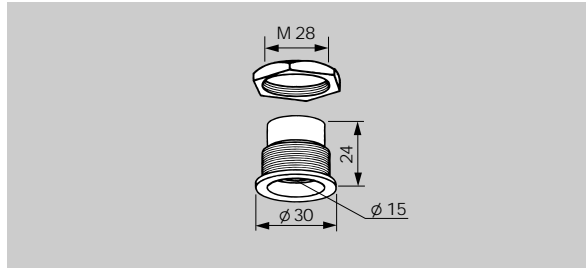
PT 25 pivot 15 mm Ø
with plug
Order No. 01.115
Weight in kg:
0.044

Verbindungsbolzen für
Türschiene-Eckbeschlag-
Verbindung
Art.-Nr. 04.601
Gewicht in kg:
0,050



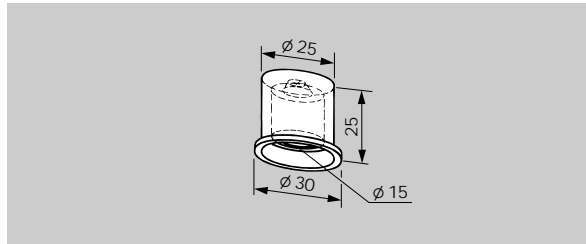
Loose pivot pin
for interface between patch
and rail
Order No. 04.601
Weight in kg:
0.050

Oberes Drehlager
für Zapfen 15 mm Ø, für
Decken- und Rahmeneinbau,
Messing, vernickelt
Art.-Nr. 01.129
Gewicht in kg:
0,065



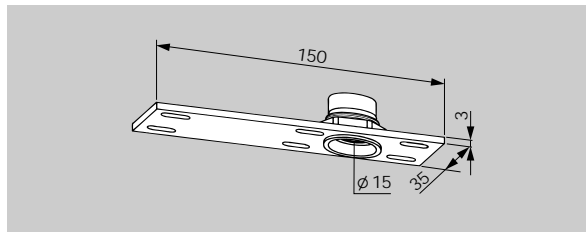
Top pivot bearing,
brass, nickel plated, for
installation in frame or ceiling
for 15 mm Ø pivot pin
Order No. 01.129
Weight in kg:
0.065

Oberes Einbau-Drehlager
für Zapfen 15 mm Ø, für
Decken- und Rahmeneinbau,
Leichtmetall
Art.-Nr. 01.130
Gewicht in kg:
0,018



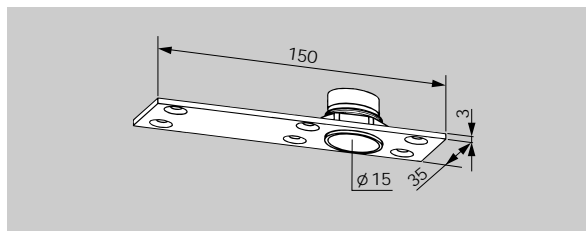
Top pivot bearing,
aluminium, for installation
in frame or ceiling for
15 mm Ø pivot pin
Order No. 01.130
Weight in kg:
0.018

Oberes Drehlager
für Zapfen 15 mm Ø,
mit Stahl-Anschraubplatte
Art.-Nr. 01.131
Gewicht in kg:
0,160



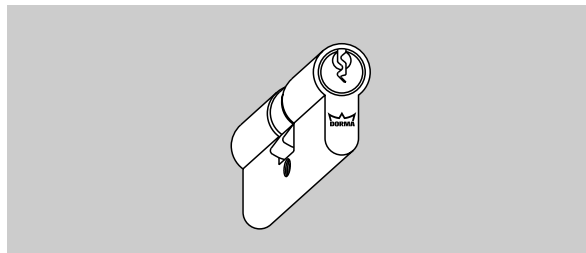
Top pivot bearing
with steel fixing plate,
for 15 mm Ø pivot pin
Order No. 01.131
Weight in kg:
0.160

Oberes Drehlager
für Zapfen 15 mm Ø, mit
Leichtmetall-Anschraubplatte
Art.-Nr. 01.132
Gewicht in kg:
0,099



Top pivot bearing
with aluminium fixing plate,
for 15 mm Ø pivot pin
Order No. 01.132
Weight in kg:
0.099

Profilzylinder
61 mm lang, verschieden
schließend, mit DORMA Logo
Art.-Nr. 05.001

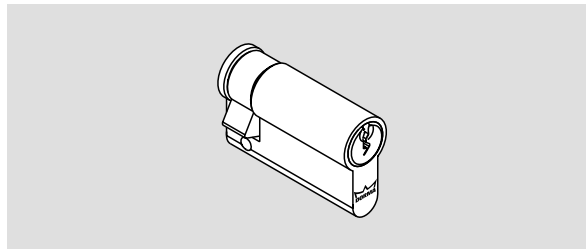


Profile cylinder
length 61 mm, differently
keyed, with DORMA Logo
Order No. 05.001

Profilzylinder
61 mm lang, gleich
schließend, mit DORMA Logo
Art.-Nr. 05.002

Profile cylinder
length 61 mm, equally
keyed, with DORMA Logo
Order No. 05.002

Profil-Halbzylinder
31 mm lang, verschieden
schließend, mit DORMA Logo
Art.-Nr. 05.003

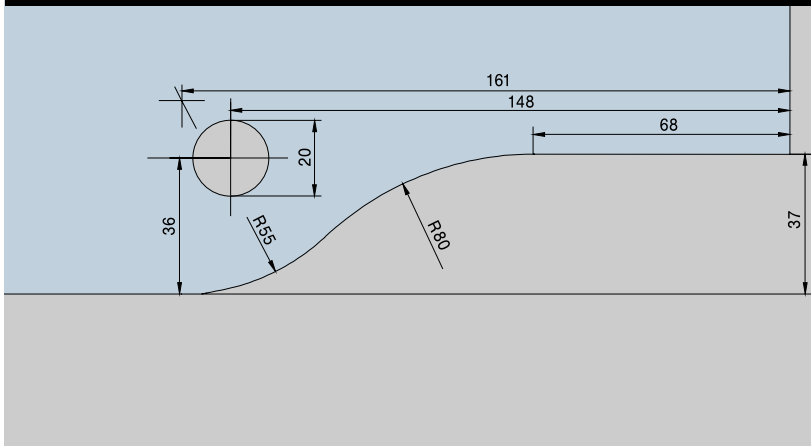


Half-profile cylinder
length 31 mm, differently
keyed, with DORMA Logo
Order No. 05.003

Profil-Halbzylinder
31 mm lang, gleich
schließend, mit DORMA Logo
Art.-Nr. 05.004

Half-profile cylinder
length 31 mm, equally
keyed, with DORMA Logo
Order No. 05.004

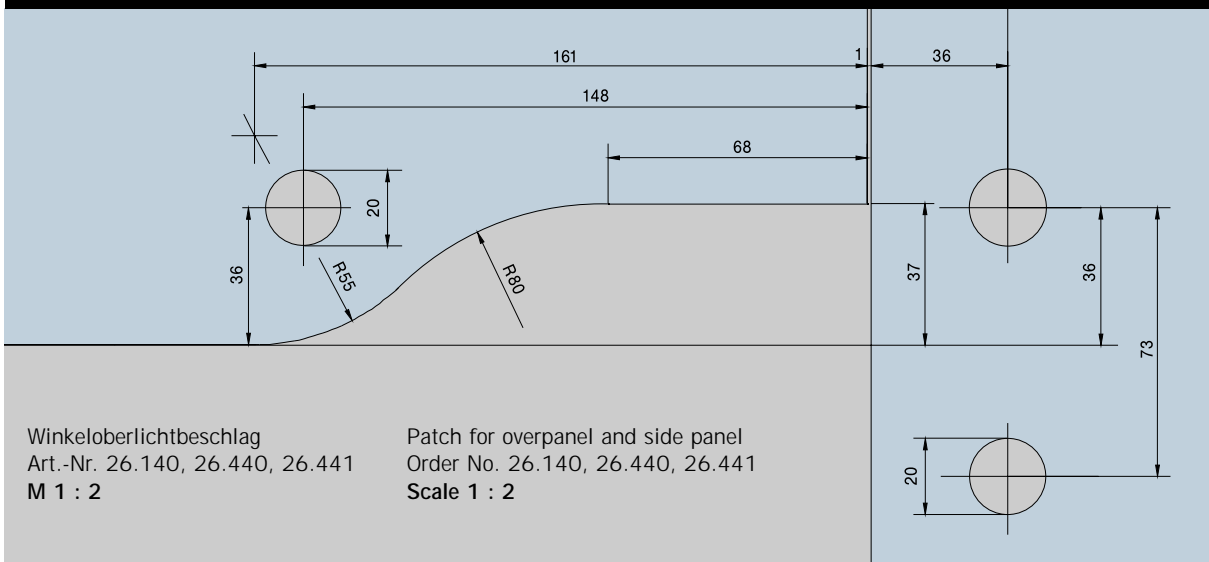
ARCOS PT 10, PT 20, PT 22, PT 30



Unterer und oberer Eckbeschlag,
Oberlichtbeschlag,
Art.-Nr. 26.100, 26.110,
26.112, 26.120, 26.420,
26.421
M 1 : 2

Top and bottom patches,
overpanel patch
Order No. 26.100, 26.110,
26.112, 26.120, 26.420,
26.421
Scale 1 : 2

ARCOS PT 40



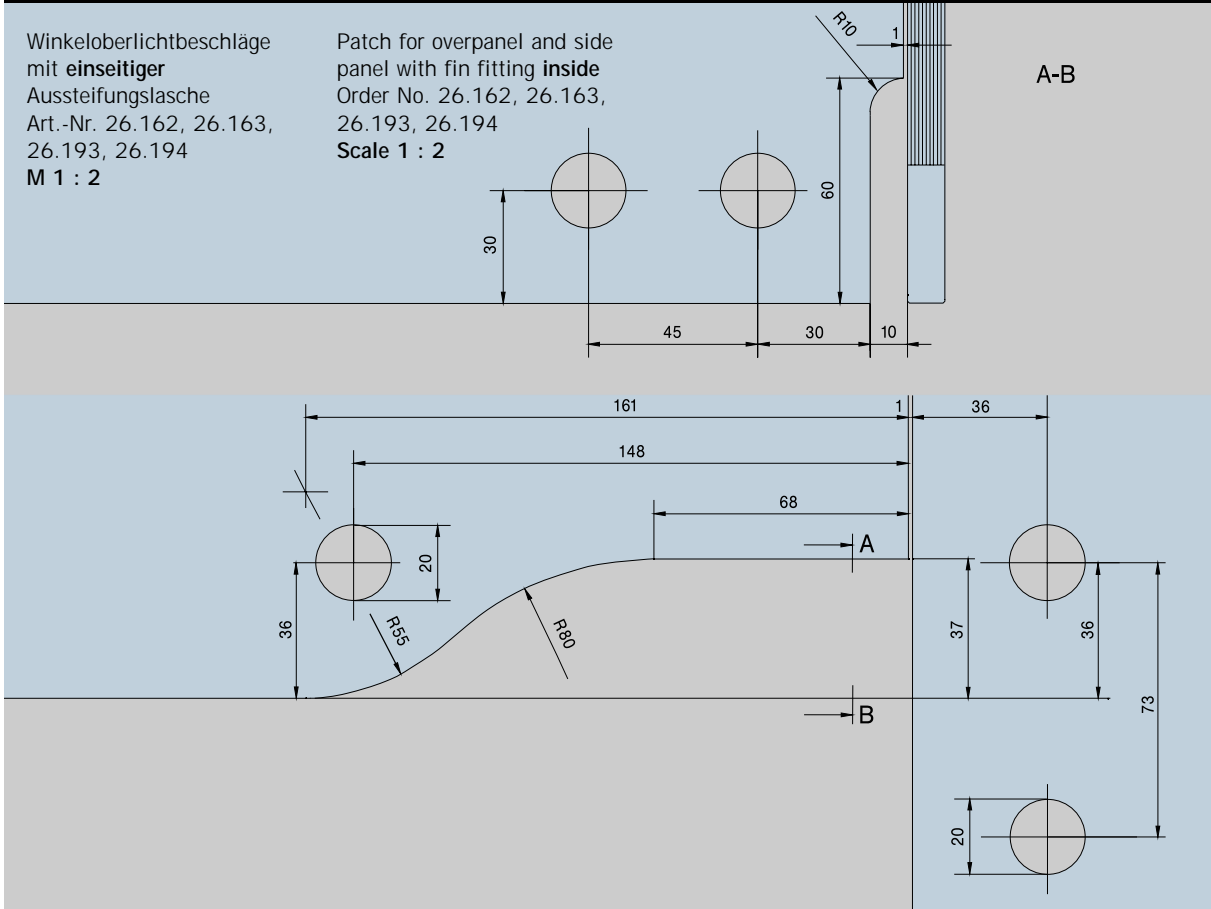
Winkeloberlichtbeschlag
Art.-Nr. 26.140, 26.440, 26.441
M 1 : 2

Patch for overpanel and side panel
Order No. 26.140, 26.440, 26.441
Scale 1 : 2

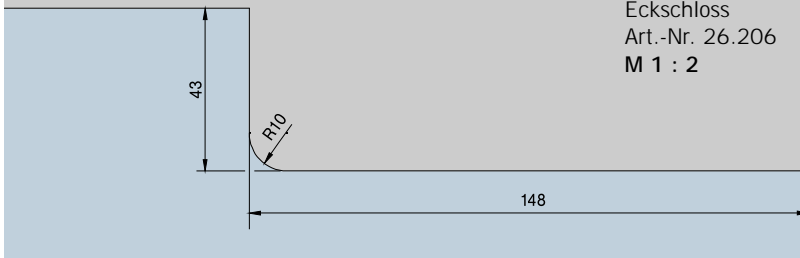
ARCOS PT 41, GK 41

Winkeloberlichtbeschlage
mit **einseitiger**
Aussteifungslasche
Art.-Nr. 26.162, 26.163,
26.193, 26.194
M 1 : 2

Patch for overpanel and side
panel with fin fitting **inside**
Order No. 26.162, 26.163,
26.193, 26.194
Scale 1 : 2



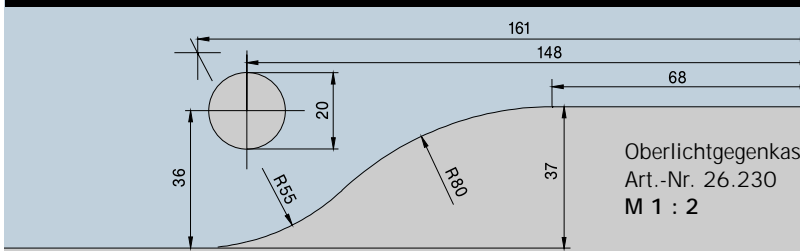
ARCOS US 10



Eckschloss
Art.-Nr. 26.206
M 1 : 2

Corner locks
Order No. 26.206
Scale 1 : 2

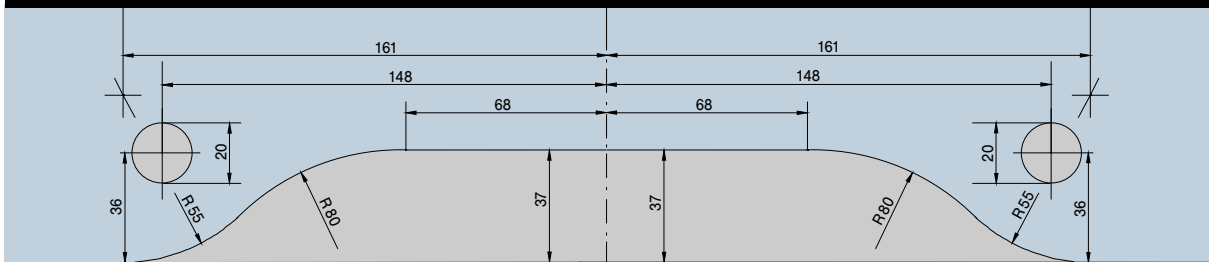
ARCOS GK 30 (PT 30)



Oberlichtgegenkasten
Art.-Nr. 26.230
M 1 : 2

Single overpanel strike box
Order No. 26.230
Scale 1 : 2

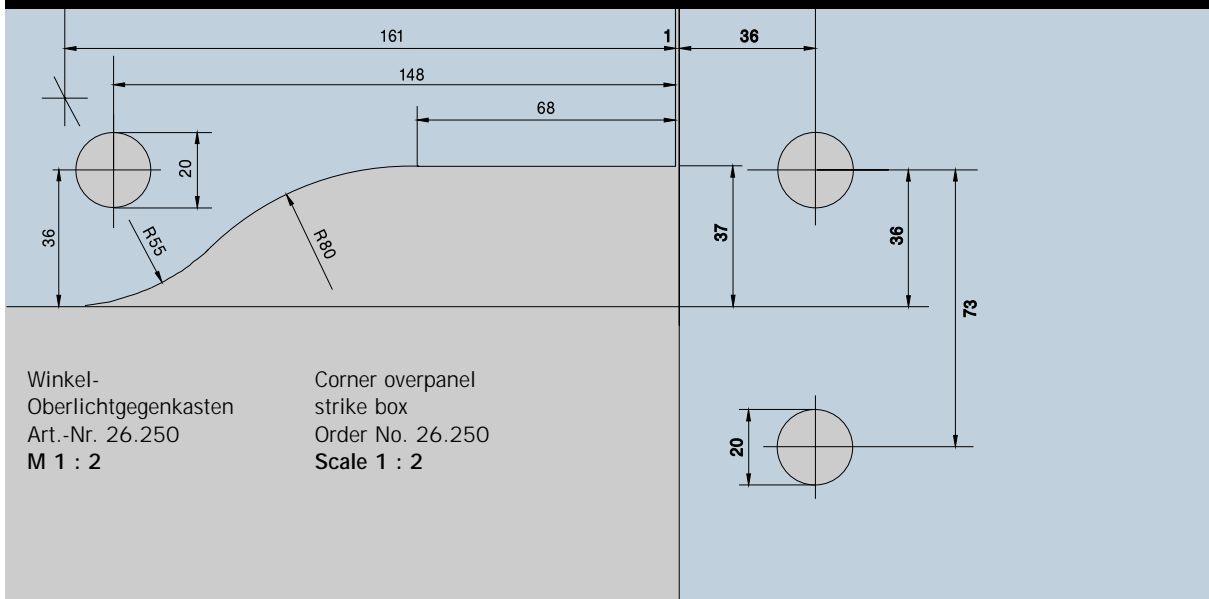
ARCOS GK 20



Doppelter
Oberlichtgegenkasten
Art.-Nr. 26.245
M 1 : 2,5

Double overpanel
strike box
Order No. 26.245
Scale 1 : 2.5

ARCOS GK 40 (PT 40)

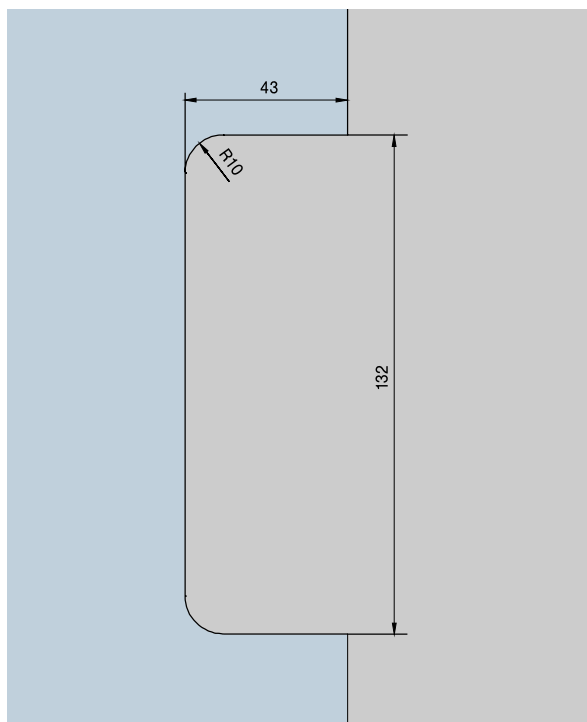


Winkel-
Oberlichtgegenkasten
Art.-Nr. 26.250
M 1 : 2

Corner overpanel
strike box
Order No. 26.250
Scale 1 : 2

ARCOS US 20, GK 50

Mittelschloss
Art.-Nr. 26.215
und Gegenkasten für
Mittelschloss
Art.-Nr. 26.224
M 1 : 2



ARCOS US 20, GK 50

Centre lock
Order No. 26.215
and strike box to suit
centre lock
Order No. 26.224
Scale 1 : 2

**Einbau der Lager
und Zapfen**

Einbau der oberen Lager
und Zapfen für ARCOS PT 20
und ARCOS PT 22.
Einbau von Bodentür-
schließern und der
Bodenlager für ARCOS PT 10

**Fixing of pivots
and top centres**

Fixing of top pivots and
top centres for ARCOS PT 20
and ARCOS PT 22.
Fixing of floor springs, pivot
bearings for ARCOS PT 10

